

Temadrøftelse: Plan for fremtidens svømmetilbud

Baggrundsmateriale



Udfordringsbillede

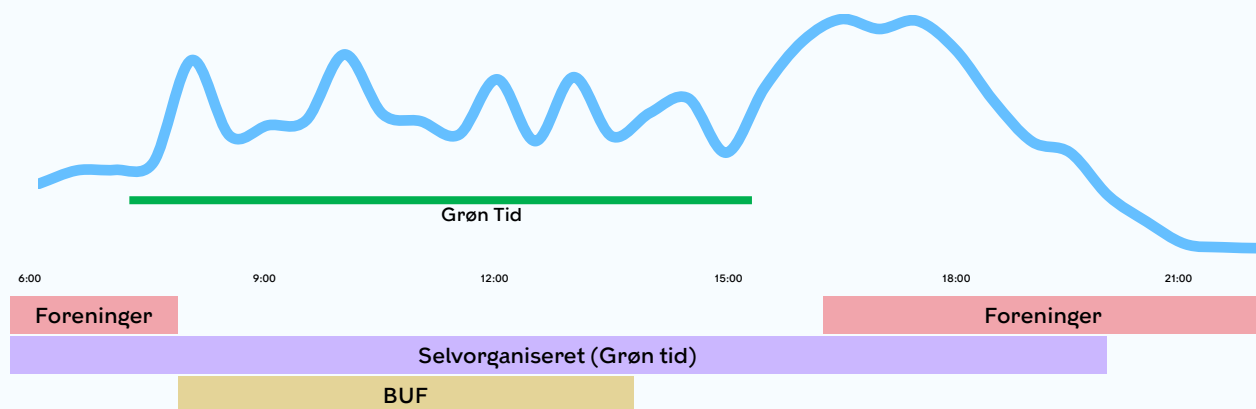


Generelt kapacitetsdilemma

Københavns Kommune ønsker at udnytte svømmehallerne bedst muligt, så der er et konstant flow af gæster i løbet af hele dagen. Det ved vi kan være en svær balance at opretholde, da høj kapacitet kan påvirke brugeroplevelsen og der omvendt ikke er samme efterspørgsel på alle tidspunkter af døgnet.

Mange brugere lægger vægt på, at en forudsætning for den gode oplevelse i svømmehallen er, at der er god plads til at udfolde sig. Det kan skabe en dårlig oplevelse, hvis brugerne oplever, at der er for mange mennesker i bassinet og omklædningen, som forstyrrer og begrænser deres udfoldelse. Samtidigt er svømmehallerne ressourcekrævende faciliteter med efterspørgsel fra mange parter; foreninger, skolesvømning mv.

Optimering af kapacitetsudnyttelsen i svømmehallerne kan skabe et bedre tilbud til flest mulige borgere, samtidig at det holder omkostninger og ressourceforbrug for svømmehallen nede.



Høj kapacitets-udnyttelse

+

God udnyttelse af faciliteternes kapacitet

-

Dårlig brugeroplevelse



Lav kapacitets-udnyttelse

+

God brugeroplevelse med plads til aktivitetsudfoldelse

-

Faciliteterne er tomme og kommer kun få til gode

Svømmehallens dilemmaer

Det gode svømmetilbud

Det er en kerneopgave for svømmehallerne, at børn lærer at svømme i et trygt miljø. Udfordringen er midlertidig, at svømmehallerne er fyldt i primetime (hverdage 16-20), hvor børn primært har mulighed for at gå til svømning i foreningerne.



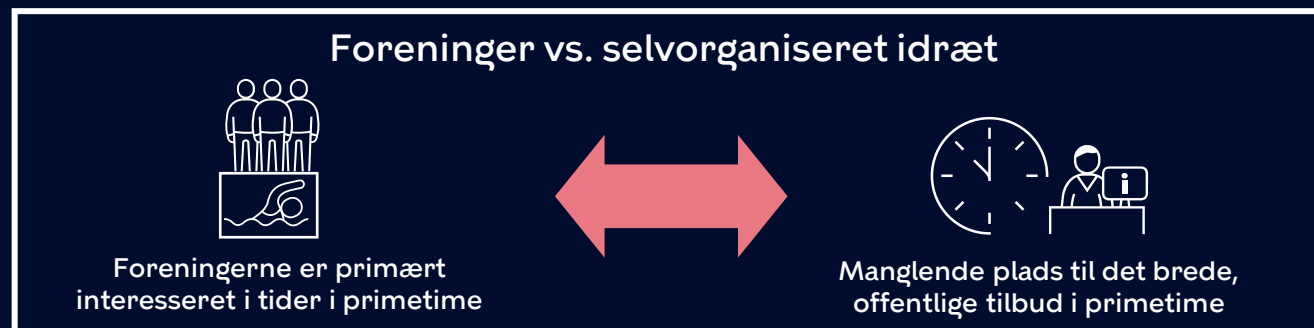
Faciliteter målrettet profiler

Skal svømmehallerne udnyttelse bedre, er det nødvendigt med en målretning af vores faciliteter, hvor brugernes forskelligartede behov kan imødekommes mere målrettet. Men en profilering af svømmehallerne, kan samtidig være med til at indskrænke de lokales adgang til svømmehaller.



Svømmetilbud for alle

Hvordan sikres det gode svømmehalstilbud, der både kan rumme de selvorganiserede brugere og foreningsbrugere



Havnens dilemmaer

Havnens kompleksitet

De udendørs faciliteter udgør et potentiale ift. skabelse af ekstra kapacitet til svømmeundervisning og vandidræt. Havnen rummer dog samtidig mange snitflader og interesser, som komplicere bygning af nye udendørs svømmemuligheder.



Interessekonflikt om tilhørsforhold

Hver sommer opleves en konflikt mellem de offentlige brugere og havnens beboere og ejere. Beboere og ejere føler ejerskab over området, som omkranser deres boliger, mens de offentlige gæster også ser havnen som et offentligt sted, hvor de har ret til at opholde sig, og kan dermed glemme at tage højde for beboerne. Hvordan tilgodeses begge parter?




Brugerbehov og nye brugere i havnen

Københavns havn rummer mange forskelligartet brugere. Her bruges havneområderne både som socialt mødested, men ses samtidig som et åndehul i byen, hvor der er plads til ro.



Planens ramme



KFU har en vision om

"at skabe fremtidens svømmetilbud og en bæredygtig badekultur med sikre svømmere, oplevelser og bevægelse."

Målsætninger

```
graph TD; A[Målsætninger] --- B[Bedre udnyttelse af svømmehallernes kapacitet]; A --- C[Sikre det brede tilbud]; A --- D[Målretning af svømmetilbuddet];
```

Bedre udnyttelse af
svømmehallernes
kapacitet

Sikre det brede tilbud

Målretning af
svømmetilbuddet

Målgrupper



Særlige målgrupper

Forvaltningen vil fokusere på inddragelse af særligt berørte grupper mhp. at udvikle varige løsninger som tilgodeser brugernes behov, og skaber ejerskab og engagement hos de mange aktører på det blå område.

Brugerne:

- Forældre til nye svømmere
- Motionister
- Konkurrencesvømmere
- Velværegæster
- Badegæster

Organisationerne

- Foreninger
- Brancheforeninger
- Beboerforeninger
- By & Havn



Samskabelse af nye initiativer

Som opfølgning på lyttemøderne kan der afvikles en række **dialogmøder**, hvor de forskellige brugergrupper og interessenter kan udvikle idéer og initiativer, og arbejde de **dilemmaer** som findes på området.

Dialogmøderne skal skabe dialog på tværs og give brancheforeningerne mulighed for at præge fremtidens svømmetilbud.

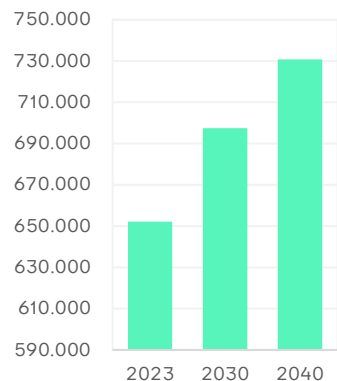
Herudover lægger forvaltningen op til en målrettet indsamling af brugernes behov via sociale medier og on-site interviews med alle brugertyper.

Brugere af Københavns svømmefaciliteter

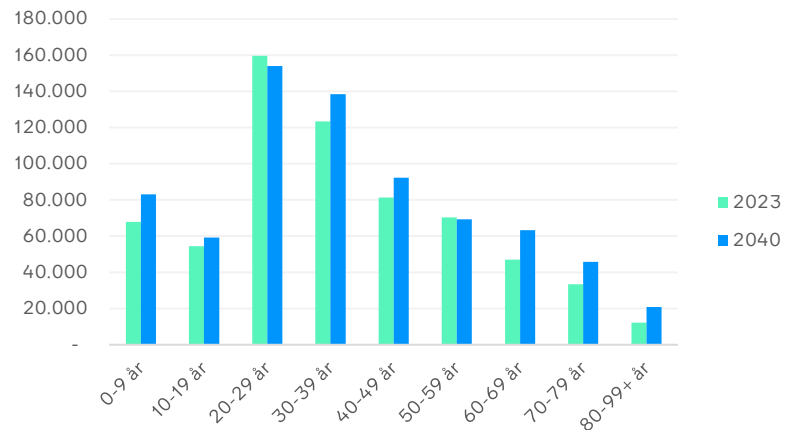


Opsummering

Befolkningsfremskrivning
2023-2040

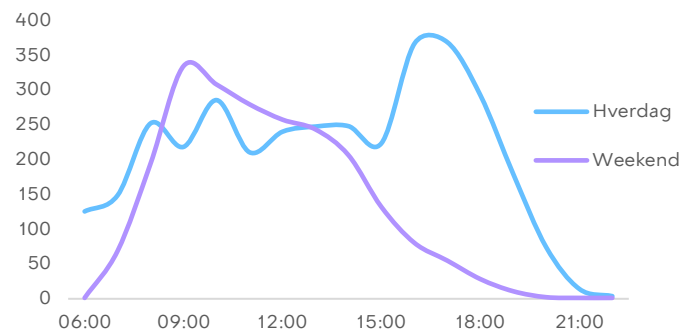


Befolkningsfremskrivning efter aldersgruppe

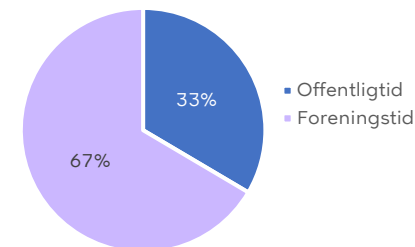


Over de næste 20 år stiger antal borgere i Københavns Kommune med 10,8%. De største aldersgrupper er de 20-29 årige og 30-39 årige. Derudover er det værd at bemærke, at der kommer flere børn frem mod 2040, hvilket vil medføre et større behov for svømmeundervisning.

Svømmehallens daglige rytme



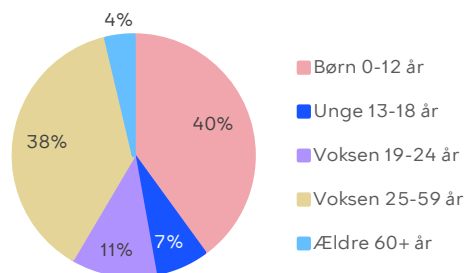
Offentlig tid i forhold til foreningstid i primetime (Mandag - Fredag kl.16 - 20)



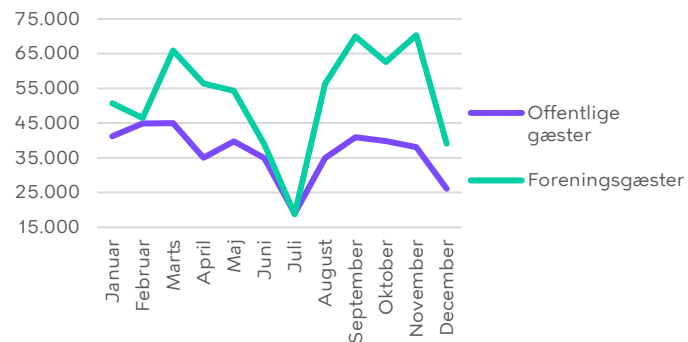
Svømmehallerne har i dag varierede åbningstider i tidsrummet kl. 06.00-22.30, og tiderne fordeles mellem offentlig tid, foreningstid og skolesvømning.

Svømmeforeningerne har i dag ca. 67 pct. af alle banetimer i det eftertragtede tidsrum mellem kl. 16.00-20.00 på hverdage (primetime), og det er politisk besluttet, at foreningernes banetimer i primetime skal benyttes til aktiviteter for aldersgruppen 0-18 år, som har et særligt behov for at benytte dette tidsrum.

Andel af medlemmer ud fra alder i foreninger, der bruger Københavns svømmehaller

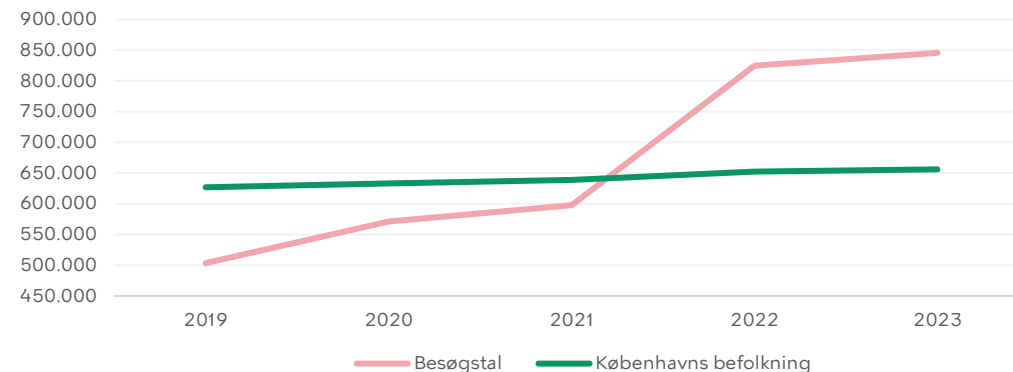


Fordeling mellem offentlige og forenings gæster i offentlige svømmehaller i 2022



Foreningerne ønsker flere tider i primetime. Dette skyldes at børn og unge primært kan benytte faciliteterne mellem kl.16 og kl.20, og da gruppen fra 0-18 år samtidig står for 47% af de Københavnske foreningers medlemmer, er disse tider eftertragtede. Ifølge folkeoplysningsloven prioriteres børn og unge i primetime. I spørgeundersøgelsen "Foreningernes behov" foretaget af KFF, svarer tilmed 10 ud af 18 foreninger, at de har venteliste til deres svømmehold.

NB: Kategorien Voksen 25-59 år har et større aldersspænd end de andre alderskategorier

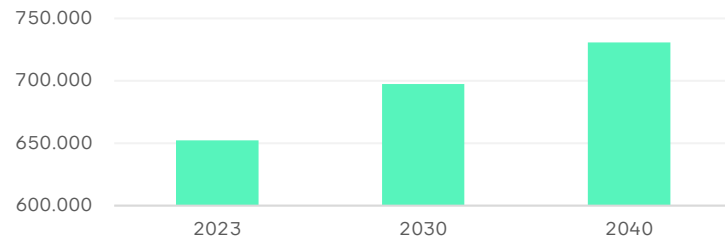


Siden det første havnebad åbnede i 2002 er interessen for at de udendørs blå aktiviteter tiltaget markant. Københavns havn er ikke bare populært hos byens borgere, den er også blevet noget som tiltrækker gæster til byen. 2023 tyder på at blive endnu et rekordår for besøgende. Hvis faciliteterne skal kunne følge med den stigende interesse, kræver det udvidelse af bademulighederne langs havnen. Brugere har en forventning til at kunne anvende havnen, uden at overfyldte faciliteter forringer oplevelsen. Yderligere viser overstående graf kun besøgstallene for de lokationer med besøgstællere. Medregnes estimer for de resterende lokationer, stiger besøgstallet markant fra 845.000 til mere end 3,8 millioner.

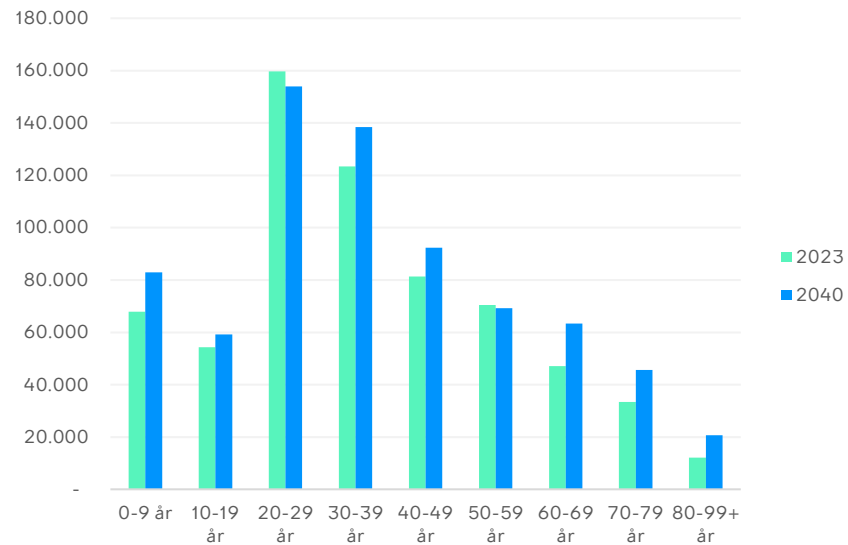
Demografiske udvikling 2023 - 2040

Over de næste 20 år stiger antal borgere i Københavns Kommune med 10,8%. I forhold til borgernes aldersgrupper, er de markant største aldersgrupper de 20-29 årige og 30-39 årige. Derudover er det værd at bemærke, at der kommer flere børn frem mod 2040, hvilket medfører et større behov for svømmeundervisning i hele byen

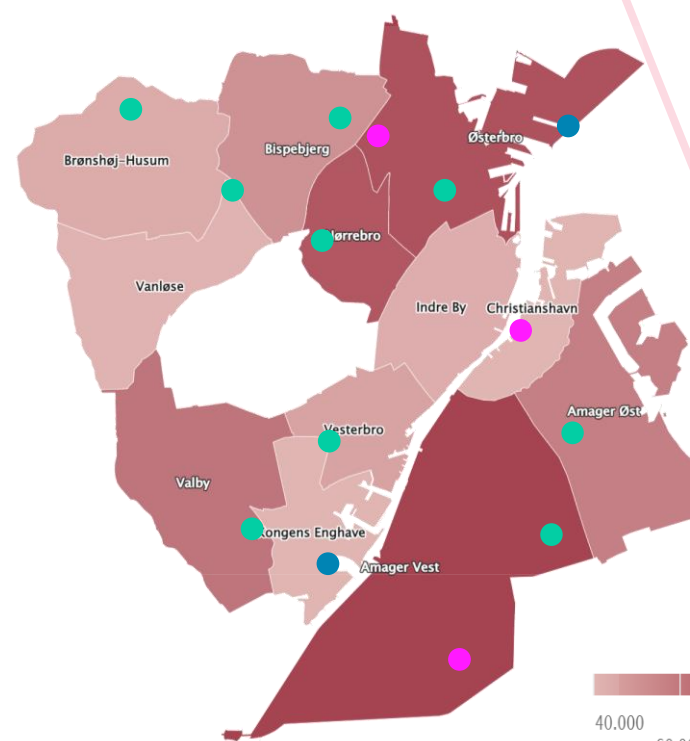
Befolkningsfremskrivning 2023-2040



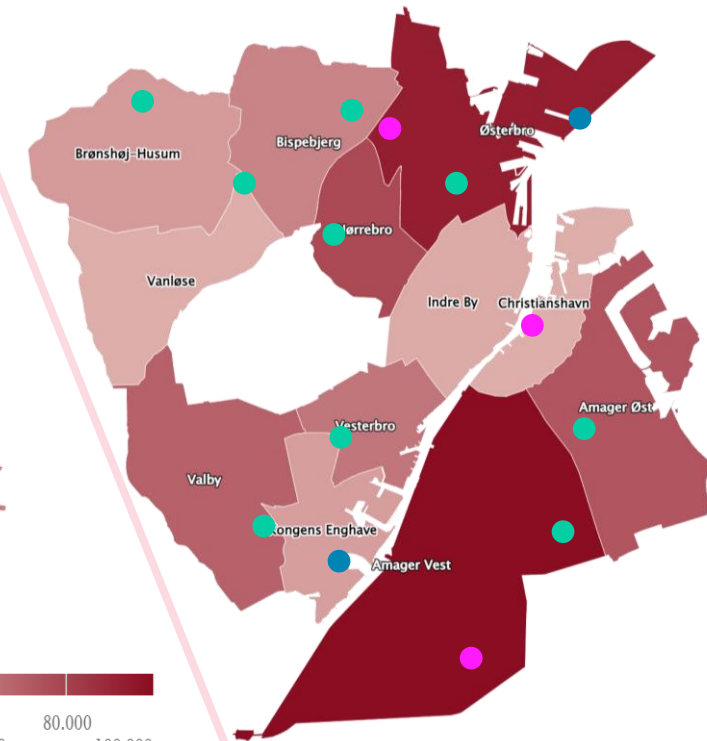
Befolkningsfremskrivning efter aldersgruppe 2023-2040



Befolkning fordelt på distrikter 2023



Befolkningsfremskrivning fordelt på distrikter 2040



● Nuværende svømmehaller

● Kommende svømmehaller

● Svømmerhalslokationer som undersøges

Besøgstal - Københavns svømmemuligheder 2022

Indendørs svømmeanlæg	Besøgstal 2022
Offentlige svømmehaller	978.081
Bellahøj Svømmestadion	163.463
Emdrup Bad	104.995
Frankrigsgade Svømmehal	158.612
Hillerødgade Bad og Hal	119.408
Sundby Bad	153.845
Tingbjerg Svømmehal (Weekend)	5.294
Valby Vandkulturhus	152.099
Vesterbro Svømmehal	120.365
Øbro-Hallen ¹	0
Skolesvømmehaller og terapibassiner²	77.406
Det særlige dagtilbud Regnbuen	1.761
Kirsebærhavens Skoles Svømmehal	7.638
Rymarksvej Svømmehal	6.892
Sankt Annæ Gymnasiums Svømmehal	23.424
Tingbjerg Svømmehal (Mandag-Fredag)	37.691
Indendørs Svømmeanlæg i alt	1.055.487

1) Øbro-Hallen er under renovering. 242.081 besøgte svømmehallen i 2019

2) Damhusengens Skoles Svømmehal, Sankt Elisabeth terapibassin, og Strandparksskolens Terapibassin er udeladt pga. manglende besøgstæller eller renovering.

Udendørs svømmemuligheder	Besøgstal 2022
Friluftsbade	63.260
Bavnehøj Friluftsbad	43.655
Bellahøj Friluftsbad ³	19.605
Havnebade	284.261
Fisketorvet Havnebad	46.291
Islands Brygge Havnebad	197.106
Sluseholmen Havnebad	40.864
Bade- og dypezoner	886.668
Byskoven badezone ⁴	3.942
Halfdangsgade Badezone ⁵	79.661
Havnegade Badezone ⁵	84.583
Havneviggen Badezone ⁴	59.135
Kalvebod Bølge ⁴	197.116
La Banchina Badezone ⁴	59.135
Richard Boones Vej Badezone ⁴	3.942
Sandkaj Badezone ⁶	331.656
Søndre Refshalebassin Badezone ⁵	47.786
Teglholm Brygge Badezone ⁴	19.712
Strande og søbadeanstalt	2.633.402
Amager Strandpark ⁷	1.864.296
Svanemøllestranden ⁷	399.492
Stranden i Valbyparken ⁷	26.633
Helgoland Søbadeanstalt	266.245
Udendørs svømmemuligheder i alt	3.867.591

3) Estimeret på baggrund af besøgstal for 2019. Der er foretaget forsigtige estimater mhp. at give et retvisende billede af det samlede besøgstal. Der tages forbehold for mindre unøjagtigheder.

4) Estimeret på baggrund af Islands Brygges besøgstal.

5) Besøgstæller er opsat henholdsvis juni og september, og det samlede besøgstal er estimeret på baggrund af viden om brugen af nærliggende badezoner.

6) Estimeret på baggrund af målinger i den ene halvdel af anlægget. Der er efter opsætning af målere etableret en dypezone og endnu en indgang til anlægget.

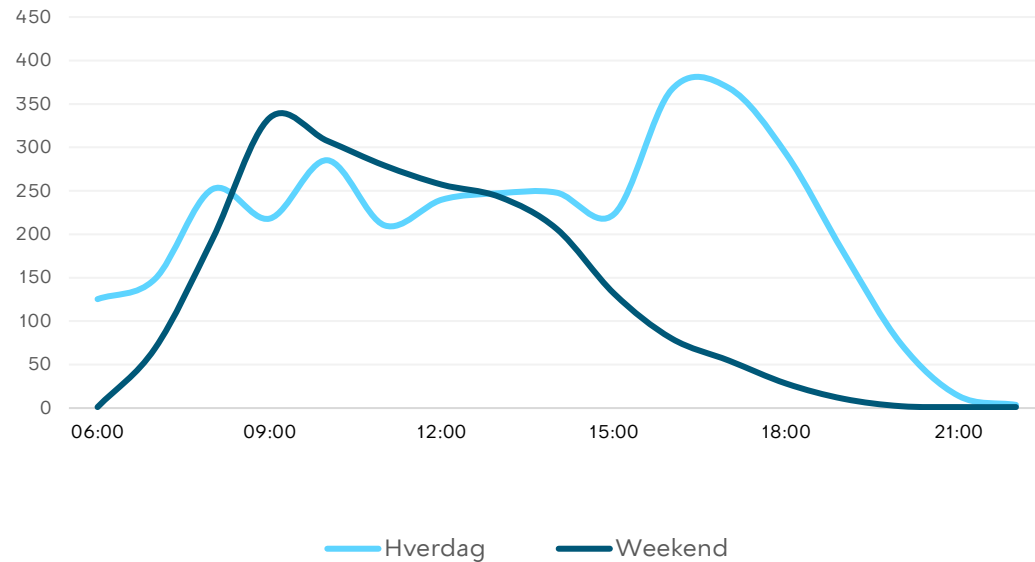
7) Estimeret på baggrund af besøgstal fra Helgoland Søbadeanstalt. Der er taget højde for at sæsonafhængighed.

Brug af Københavns svømmehaller

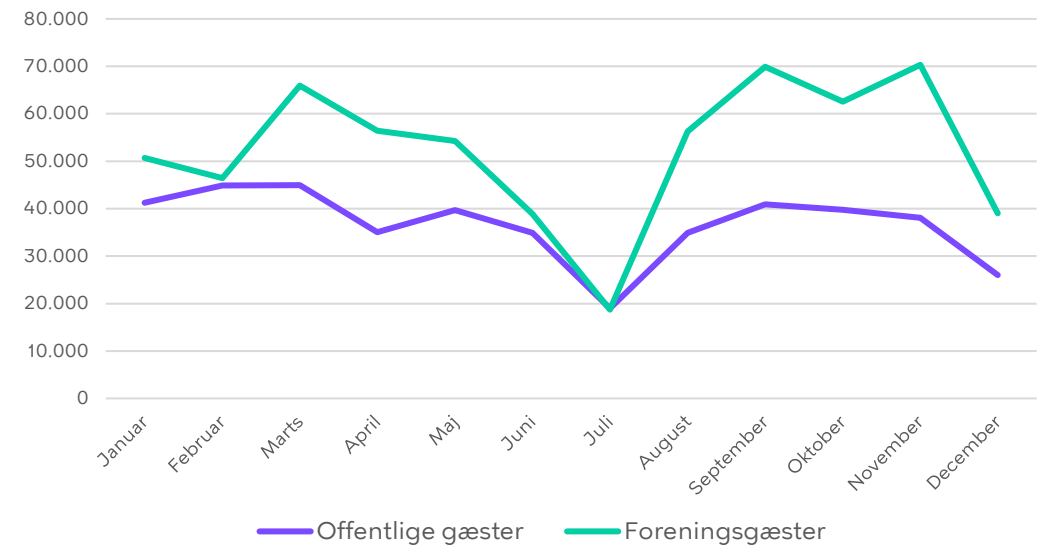
Svømmehallerne har i dag varierede åbningstider i tidsrummet kl. 06.00-22.30, og tiderne fordeles mellem offentlig tid, foreningstid og skolesvømning.

Ses der på besøgstillene er nogle tidsrum mere populære end andre. Det gør sig især gældende mellem kl.16-20 (primetime), hvor de fleste foreninger anvender svømmehallen til især svømmetræning for børn og unge. Til trods for forskellige tiltag for at understøtte en jævn fordeling af besøgende i svømmehallen henover ugen og dagen, f.eks. grøn tid og baneoversigter, er besøgskurven uændret, idet rytmen i høj grad påvirket af, hvornår brugerne har mulighed for at besøge svømmehallen, som typisk er uden for almindelig arbejds- og skoletid.

Svømmehallens daglige rytme



Fordeling mellem offentlige og forenings gæster i offentlige svømmehaller i 2022



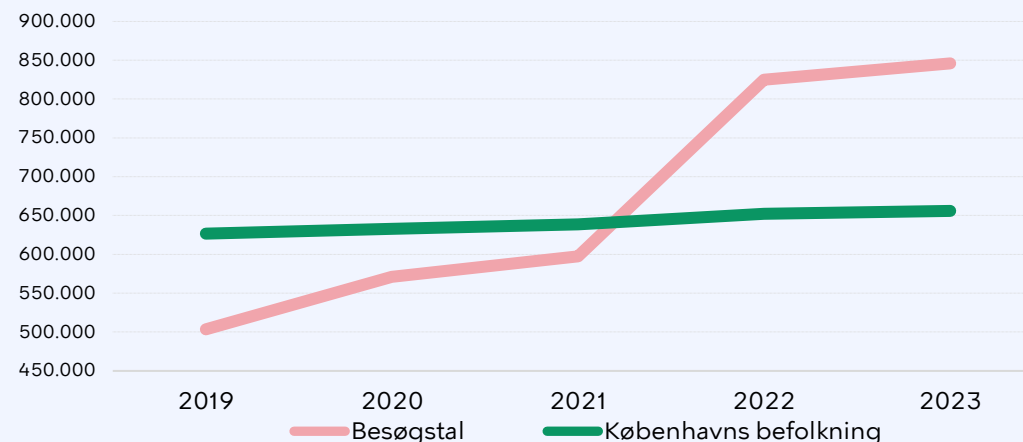
Brugen af udendørs svømmemuligheder

Siden det første havnebad åbnede i 2002 er interessen for at de udendørs blå aktiviteter tiltaget markant. Københavns havn er ikke bare populært hos byens borgere, den er også blevet noget som tiltrækker gæster til byen.

Hvis faciliteterne skal kunne følge med den stigende interesse, kræver det udvidelse af bademulighederne langs havnen. Brugere har en forventning til at kunne anvende havnen, uden at overfyldte faciliteter forringer oplevelsen. Yderligere viser nedenstående graf kun besøgstillene for de lokationer med besøgstællere.

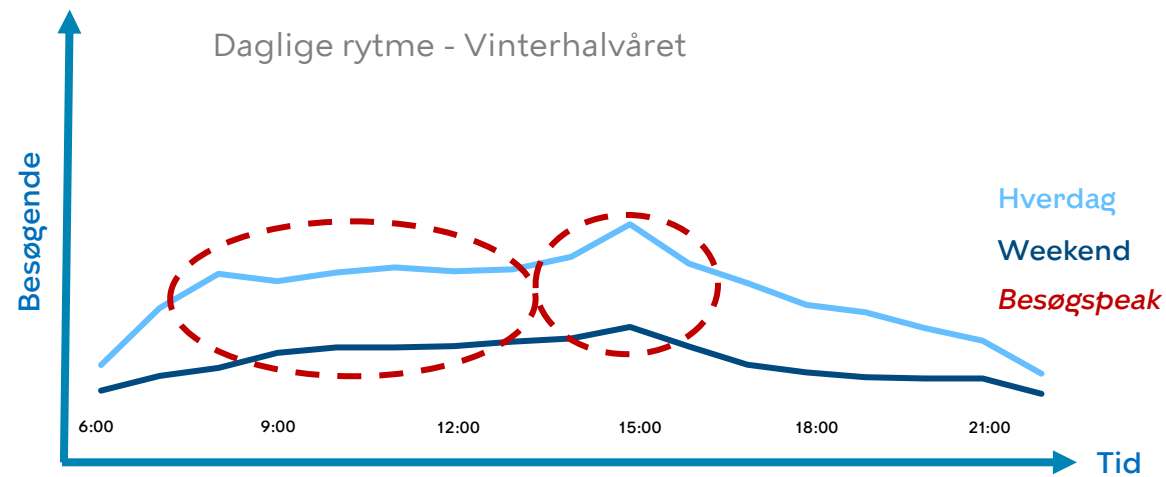
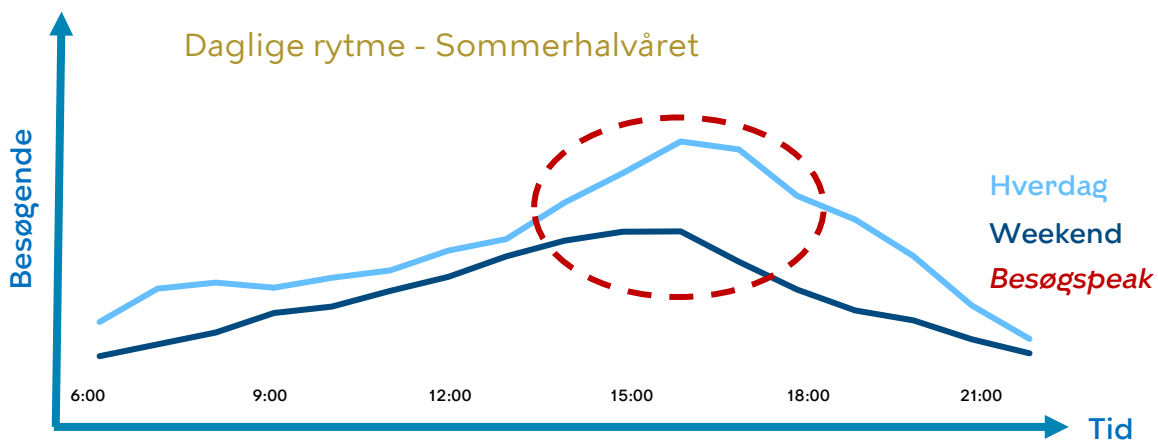
Medregnes estimerer for de resterende lokationer, stiger besøgstallet markant fra 845.000 til mere end 3,8 millioner.

Stigende besøgstal på udendørs svømmemuligheder



De udendørs svømmemuligheders daglige rytme

Den daglige besøgsrytme er ligesom i svømmehallerne i høj grad styret af brugernes hverdag. Hvor brugerne kan besøge svømmehallen året rundt, varierer antallet af besøgende af de udendørs svømmemuligheder i højere grad af årstiden på grund af vejret. Vejrets betydning ses også ved, at de udendørs svømmemuligheder har markant flere besøgende om sommeren end om vinteren.



Brugertilfredshed med indendørs- og udendørs faciliteter

Brugerundersøgelserne i Københavns svømmehaller og af udendørs svømmemuligheder peger på, at brugerne generelt er meget tilfredse med Københavns faciliteter.

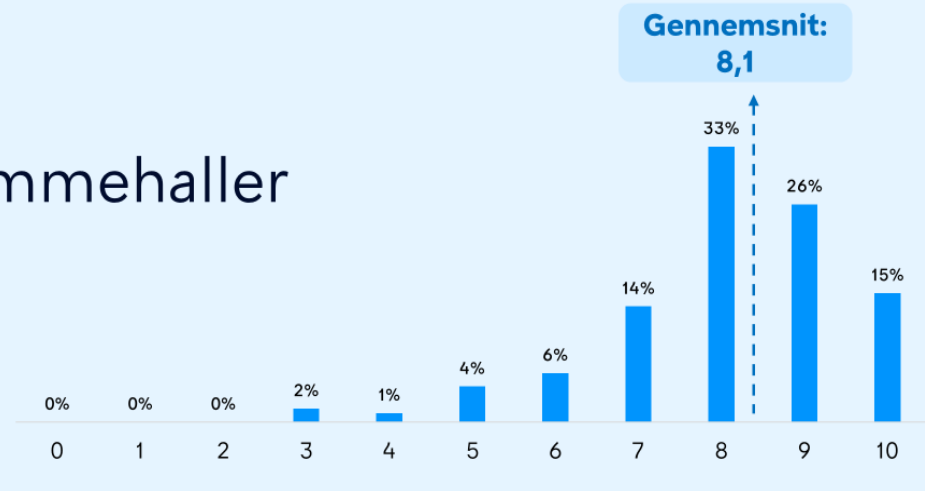
I spørgeskemaet blev brugerne bedt om at angive deres samlede tilfredshed med svømmehallen og udendørs svømmemuligheder på en skala fra 0 til 10. Den gennemsnitlige tilfredshed er 8,1 i og 6,9 ud af 10, i henholdsvis svømmehallen og på de udendørs svømmemuligheder, hvilket samlet vurderes som tilfredsstillende.

Selvom de udendørs svømmemuligheder bliver anvendt af ca. 4 millioner om året og at 61% af brugerne vurderer de udendørs svømmemuligheder til 7 eller mere, viser brugernes tilfredshedsgrad midlertidig også, at der stadig er plads til forbedringer, idet 39% vurderer faciliteterne til 6 eller mindre. Til trods for at dette, viser besøgsstatistikkerne (side 2)

*Præsentationen af viden om svømmehallens brugere tager udgangspunkt i *Brugerbehov og badekultur i Københavns svømmehaller - Brugerundersøgelse på svømmehalsområdet i Københavns Kommune Kultur- og Fritidsforvaltningen*, marts 2023. Der har fundet enkelte tilpasninger og uddybninger sted, hvor det var nødvendigt.

Svømmehaller

Meget utilfreds



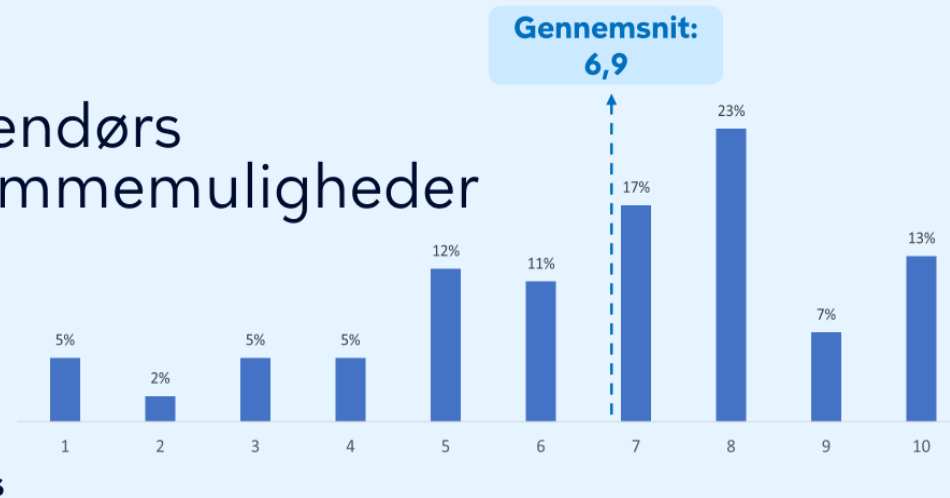
Meget tilfreds

Spørgsmål: "Alt i alt, hvor tilfreds er du med svømmehallen?"
Brugerne har svaret ud fra den svømmehal, de bruger mest.

Antal respondenter: 190

Udendørs svømmemuligheder

Meget utilfreds



Meget tilfreds

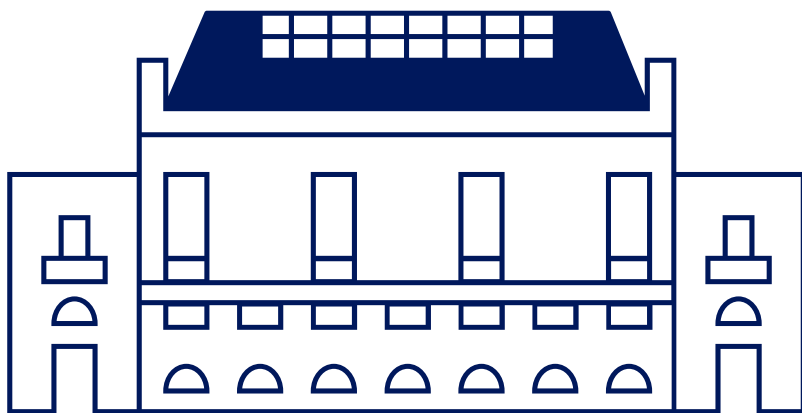
Spørgsmål: "Alt i alt, hvor tilfreds er du med de udendørs svømmemuligheder?"

Antal respondenter: 660

Svømmehallerne



Fakta om svømmehaller



Samlet antal m ² 2028	Antal indbyggere pr. m ² bassin ultimo 2028
7.890 m²	79

Svømmehallerne i København

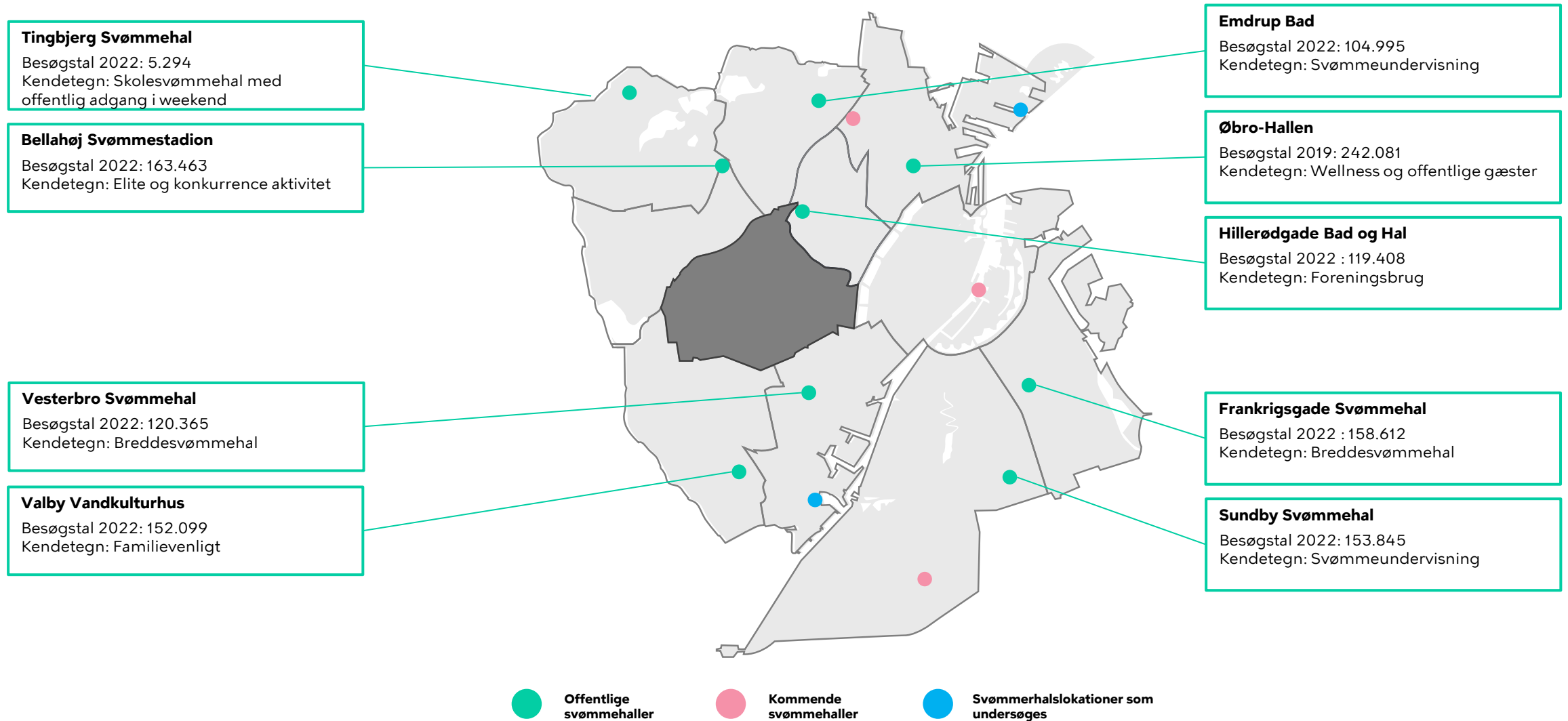
Bassintype	Samlet antal m ² 2023	Antal indbyggere pr. m ² bassintype ¹
50m bassin	1.000 m ²	625,1
25m bassin	3.063 m ²	204,1
Mindre svømmebassin	673 m ²	929,6
Varmtvandsbassin	140 m ²	4.465,3
Undervisnings-bassin	367 m ²	1.705,7
Børnebassin	88 m ²	7.144,5
Terapibassin	87 m ²	7.185,6
Samlet m² 2023	5.416 m²	115,3

¹Antal indbyggere pr. m² bassintype, er udregnet ud fra Københavns kommunes indbyggertal i september 2023 på 625.148 i hele tal. Decimaler er tilføjet i kolonnen mhp. konsistens mellem tallene.

Nye svømmehaller	Samlet antal m ² bassiner	Antal indbyggere pr. m ² bassin
Papirøen (August 2024)	963 m ²	649
Ørestad svømmehal (Ultimo august 2024)	711 m ²	879
Beauvais grunden (2028)	800 m ² *	781
Samlet m²	2.474 m²	253

*Estimat: Svømmehallen er endnu ikke projekteret færdig. Planlagt færdiggjort ultimo 2028.

Offentlige svømmehaller i København 2024 og frem



Svømmehallerne og dens brugere

Bellahøj Svømmestadion

Besøgstal 2022: 163.463
Kendetegn: Elite og konkurrence aktivitet

Faciliteter:

Bassin 50 m. - 8 baner
Undervisningsbassin 12 m.
Udspringsbassin 25 m. - 5 baner
Vipper: 1, 3, 5 meter
Sauna
Friluftsbad

Typiske brugertyper

Konkurrencesvømmer
Morgensvømmer
Sporadisk motionssvømmer
Svømmekompagnoner



Emdrup bad

Besøgstal 2022: 104.995
Kendetegn: Svømmeundervisning

Faciliteter:

Bassin 25 m. - 6 baner
Undervisningsbassin/ legebassin
Mammut bruser og boblezone
Vippe: 1 meter
Saunaer

Typiske brugertyper

Engageret stamgæst
Morgenstresser
Badegæsten
Begyndersvømmeren



Frankrigsgade Svømmehal

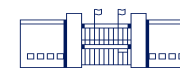
Besøgstal 2022: 158.612
Kendetegn: Breddesvømmehal

Faciliteter:

Bassin 25 m. - 6 baner
Undervisningsbassin/ legebassin
Boblezone samt 2 massagestråle
Vippe: 1 og 2 meter
Saunaer

Typiske brugertyper

Engageret stamgæst
Morgensvømmer
Sporadisk motionssvømmer
Svømmekompagnoner
Badegæst



Hillerødgade Bad og Hal

Besøgstal 2022: 119.408
Kendetegn: Foreningsbrug

Faciliteter:

Besøgstal 2022: 119.408
Banetimer : 633 timer
Bassin 25 m. - 6 baner
Vippe: 1 og 3 meter
Sauna

Typiske brugertyper

Engageret stamgæst
Morgenstresser
Begyndersvømmeren
Sporadisk motionssvømmer



Sundby Bad

Besøgstal 2022: 153.845
Kendetegn: Svømmeundervisning

Faciliteter:

Bassin 25 m. - 6 baner
Undervisningsbassin/ legebassin
Boblezone
Vippe: 1m.
Sauna

Typiske brugertyper

Engageret stamgæst
Morgenstresser
Begyndersvømmeren
Badegæsten



Tingbjerg Svømmehal

Besøgstal 2022: 5.294
Kendetegn: Skolesvømmehal med offentlig adgang i weekend

Faciliteter:

Bassin 25 m. - 5 baner
Vippe: 1 meter

Typiske brugertyper

Badegæsten
Sporadisk motionssvømmer



Valby Vandkulturhus

Besøgstal 2022: 152.099
Kendetegn: Familievenligt

Faciliteter:

Morskabsbassin med 25m. bassin
Soppebassin, Varmvandsbassin,
Rutsjebane, Grotte, vandfald og
Massagedysser
Wellness med forskellige saunaer

Typiske brugertyper

Badegæsten
Velværegæsten
Begyndersvømmeren
Sporadisk motionssvømmer
Svømmekompagnoner



Vesterbro Svømmehal

Besøgstal 2022: 120.365
Kendetegn: Breddesvømmehal

Faciliteter:

Bassin 25 m. - 6 baner
Vippe: 1 og 3 meter
Saunaer

Typiske brugertyper

Morgensvømmer
Sporadisk motionssvømmer
Svømmekompagnoner
Badegæst
Velværegæst
Engageret stamgæst



Øbro-Hallen

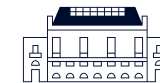
Besøgstal 2019: 242.081 (under restaurering)
Kendetegn: Wellness og offentlige gæster

Faciliteter:

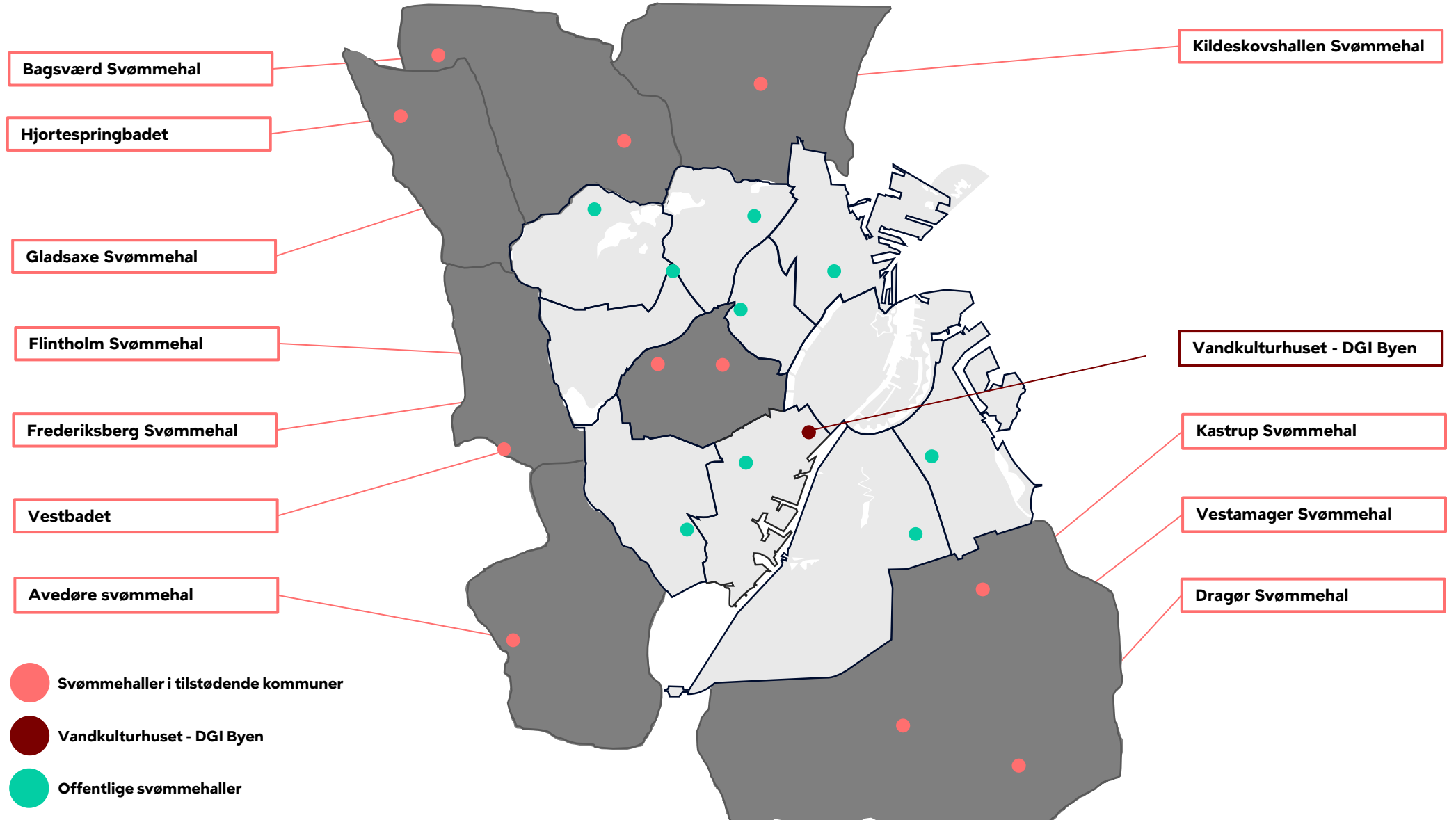
Bassin 25 m. - 6 baner
Børnebassin/ Undervisningsbassin
Babybassin
Vippe: 1, 3, 5 og 10 meter
Sauna

Typiske brugertyper

Badegæst
Velværegæst
Morgensvømmer
Engageret stamgæst
Begyndersvømmeren



Svømmehaller i tilstødende kommuner, samt DGI Byen.



Modernisering af svømmeområdet



Modernisering

Mange svømmehaller i Københavns Kommune er af ældre dato og rammes i stigende grad af driftsstop som følge af naturlig nedslidning. Der er derfor udarbejdet en genopretningsplan for byens svømmehaller. Genopretningen af svømmehallerne åbner for muligheden af at tilpasse de enkelte faciliteter til nye og mere målrettede brugerbehov.

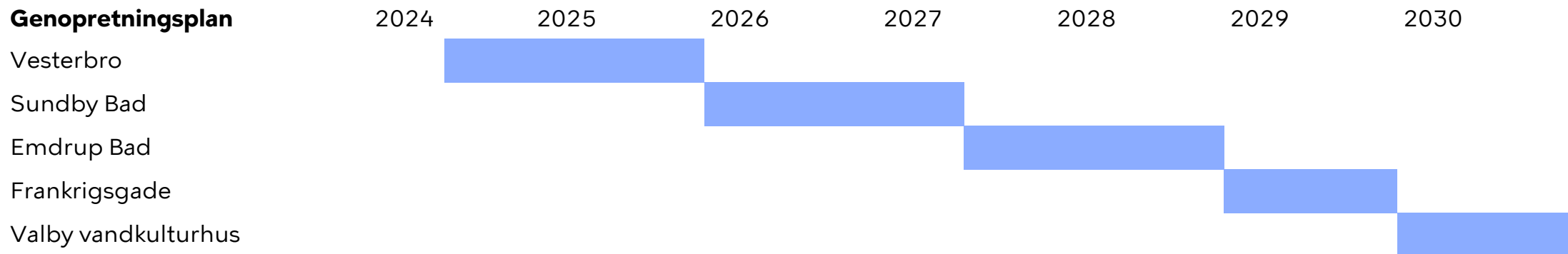


Behov


Som udviklingen i byens demografi tegner sig, vil der i fremtiden opstå behov bl.a. flere:

- Varmtvandsbassiner
- Undervisningsbassiner
- Flere kurbade
- Nye havnebade
- Faciliteter til vinterbadning

Genopretningsplan



Udendørs svømmemuligheder




Udendørs svømmemuligheder i København




Friluftsbade

1. Bavnehøj Friluftsbad
2. Bellahøj Friluftsbad



Havnebade

3. Fisketorvet Havnebad
4. Islands Brygge Havnebad
5. Sluseholmen Havnebad



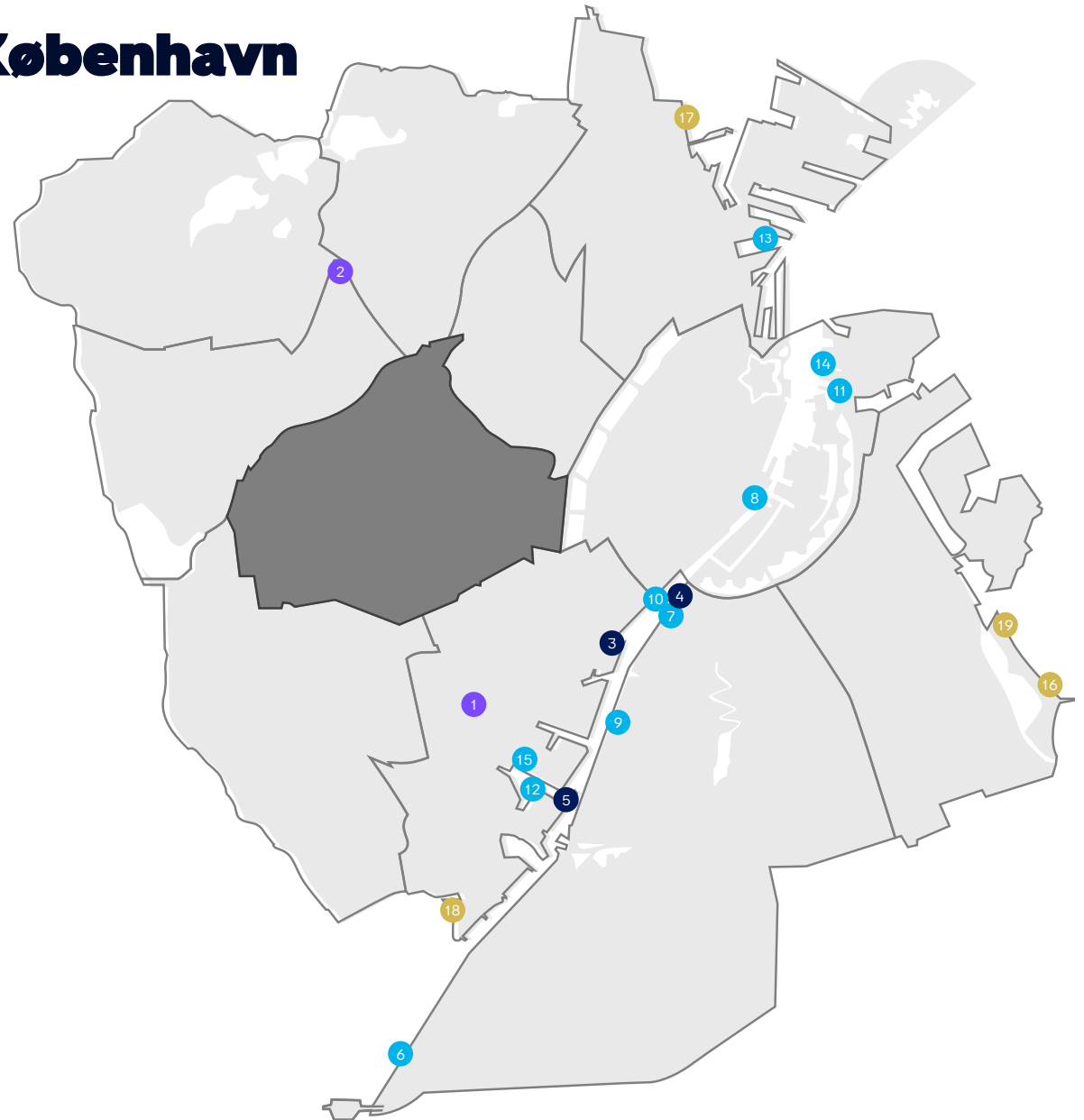
Bade- og dyppezoner

6. Byskoven badezone
7. Halldansgade Badezone
8. Havnegade Badezone
9. Havneviggen Badezone
10. Kalvebod Bølge Badezone og Dyppezone 1
11. La Banchina Badezone
12. Richard Boones Vej Badezone
13. Sandkaj Badezone og dyppezone 2
14. Søndre Refshalebassin Badezone
15. Teglholt Brygge Badezone




Strande og søbadeanstalt

16. Amager Strandpark
17. Svanemøllestranden
18. Stranden i Valbyparken
19. Helgoland Søbadeanstalt



Svømmemuligheder på havnen

Havnebad



- Facilitet med livreddere
- Bassiner med solid bund
- Bassiner med net
- Skilte, redningsudstyr og oversigt over vandkvalitet.

Badezone



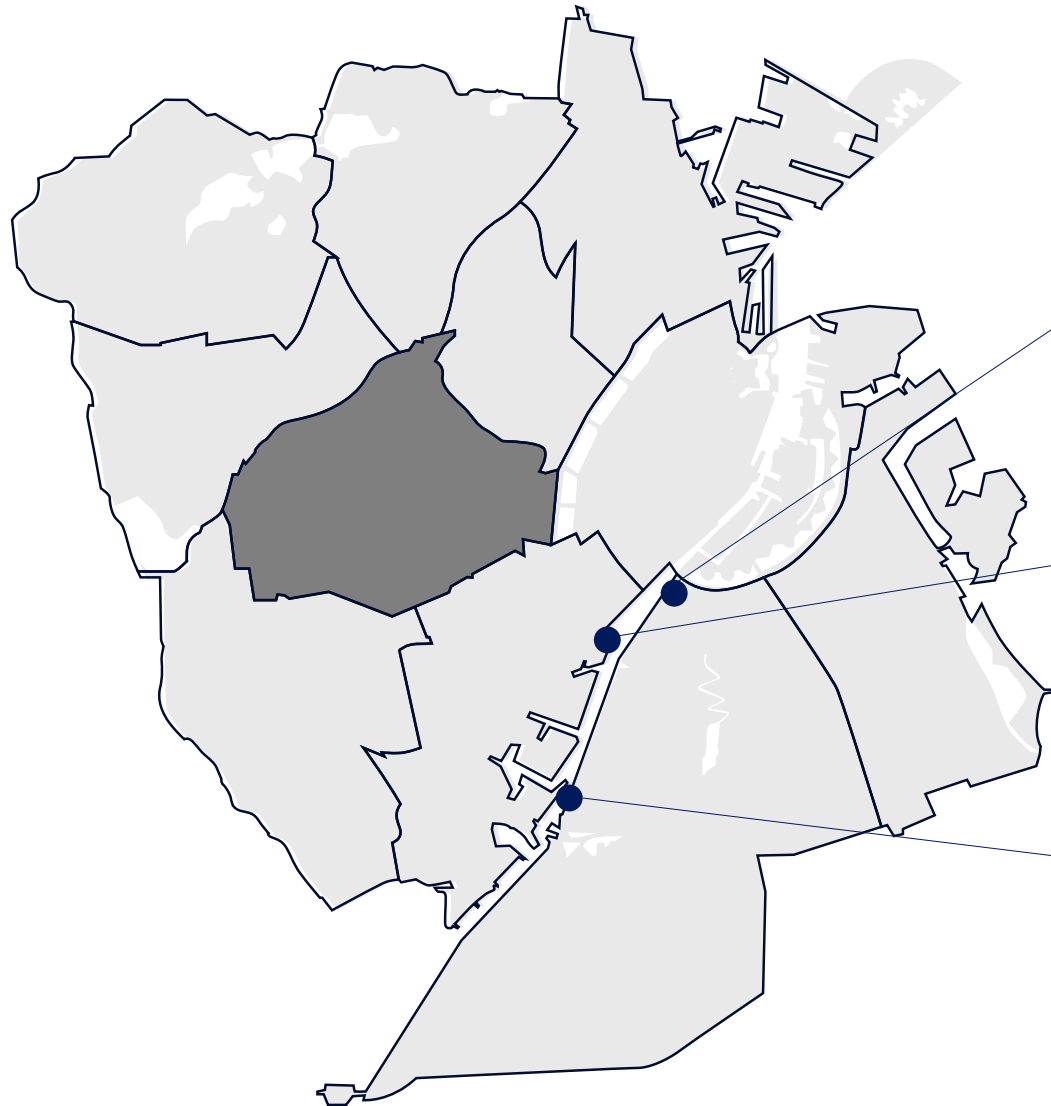
- Omkranset område med adgang til vandet.
- Skilte, redningsudstyr og oversigt over vandkvalitet.

Dyppezone



- Mindre omkranset område, med bund der kan hæves og sænkes.
 - God til børn og vinterbadning

Københavns havnebade



Anlæg: Islands Brygge Havnebad

Besøgstal 2022: 197.106
Primære brugertype: Unge & familier



Anlæg: Fisketorvet havnebad

Besøgstal 2022: 46.291
Primære brugertype: Svømmere & Triatleter

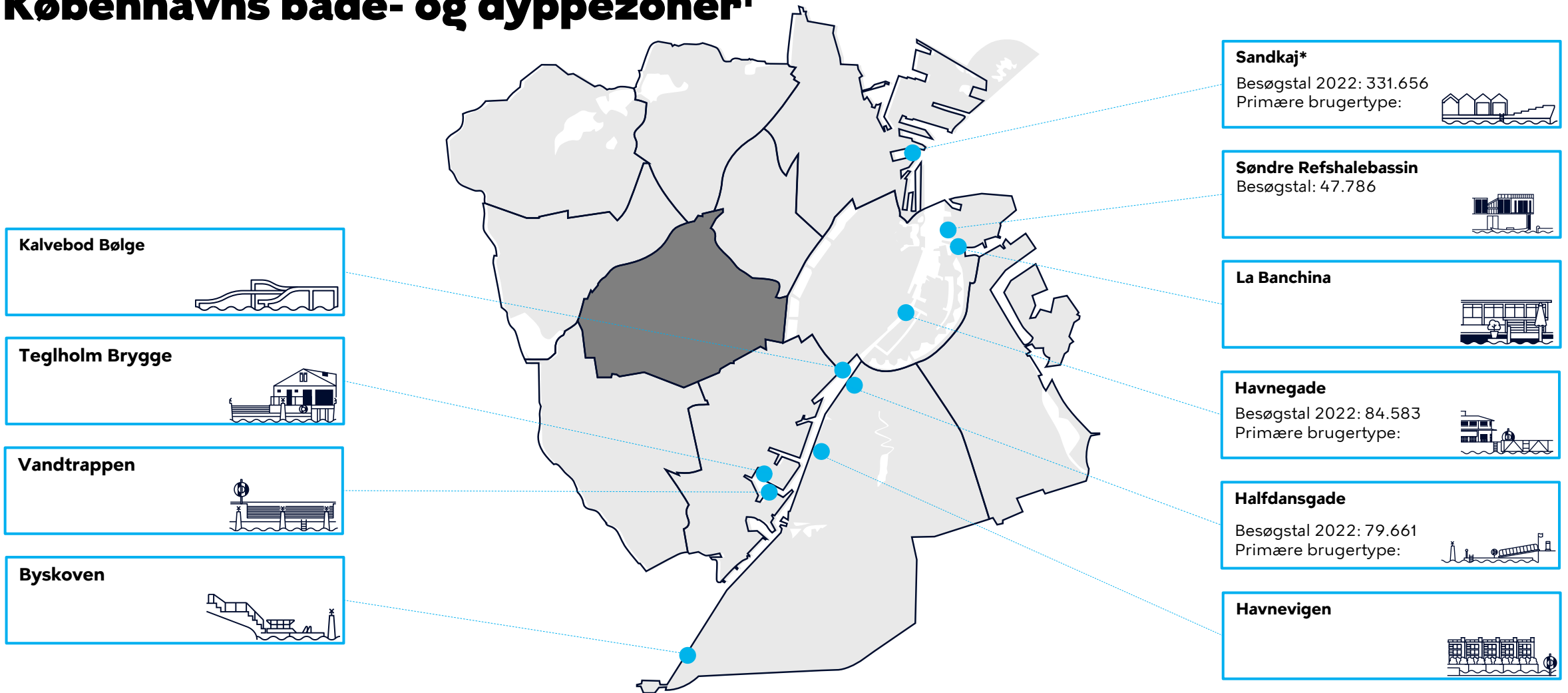


Anlæg: Sluseholmen havnebad

Besøgstal 2022: 40.864
Primære brugertype: Familier



Københavns bade- og dyppezoner¹



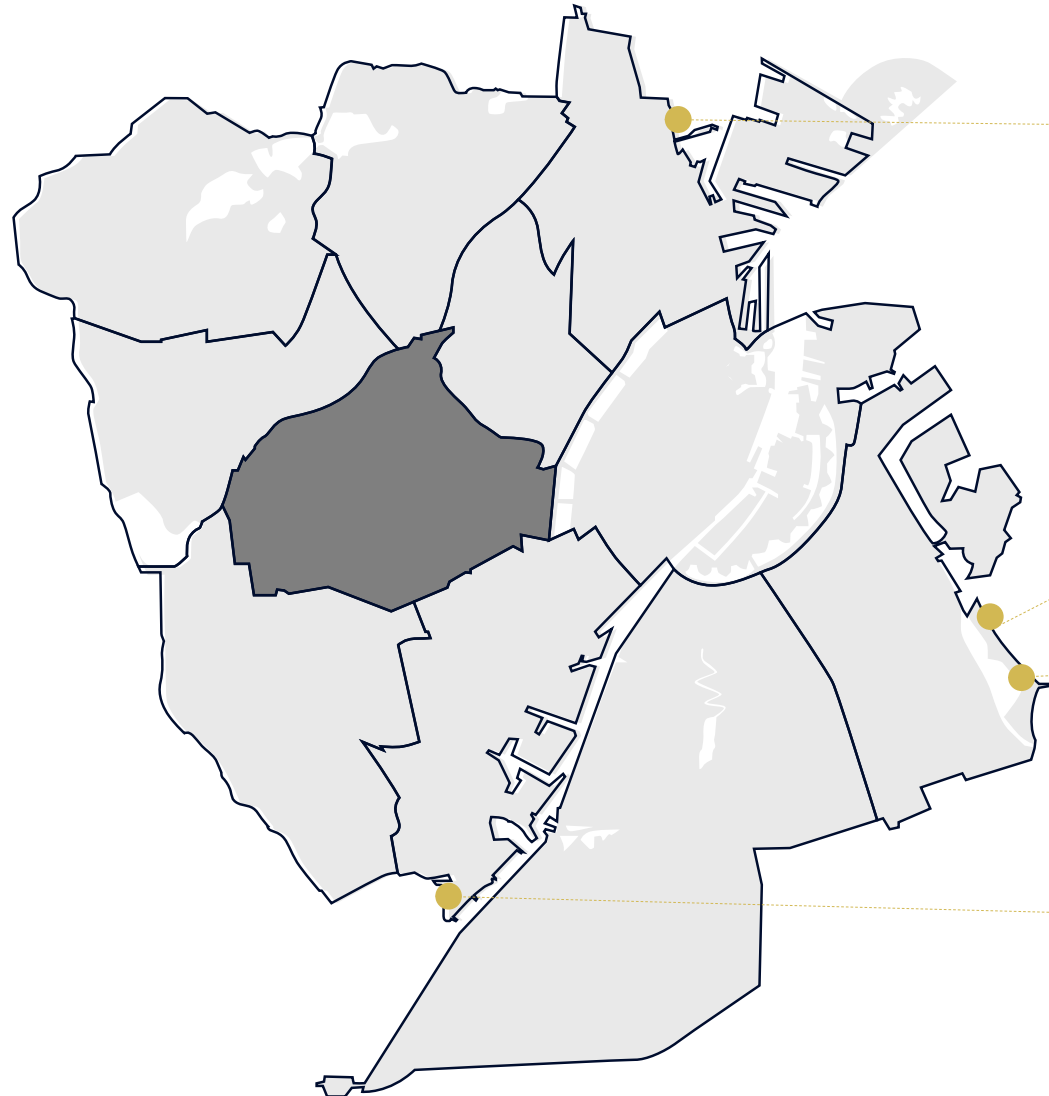
1) Bemærk, at det kun er fire ud af ti badezoner, der har besøgstæller (opsat mellem juni og august 2022). * De er der tre grunde til:

- Der er ved at blive forberedt et udbud på besøgstællerne, der standser opsætning af nye inden udbuddet er færdigt.
- De badezoner, som ikke har besøgstællere, er relativt komplekse: kræver flere sensorer eller en avanceret løsning.
- En af badezonerne er privtdrevet - en anden er drevet af TMF.

På slide 12, ses et estimat over besøgstal for badezoner uden besøgstællere.

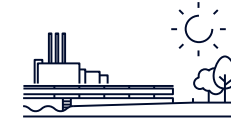
2) Estimeret på baggrund af målinger i den ene halvdel af anlægget. Der er efter opsætning af målere etableret en dyppezone og endnu en indgang til anlægget.

Strande og søbadeanstalter



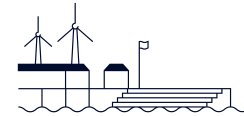
Anlæg: Svanemøllen Strand

Besøgstal 2022: Mangler



Anlæg: Helgoland Søbadeanstalt

Besøgstal 2022: 266.245



Anlæg: Amager Strandpark

Besøgstal 2022: Mangler



Anlæg: Stranden i Valbyparken

Besøgstal 2022: Mangler



Potentielle udendørs svømmemuligheder i København

 Eksisterende svømmemuligheder

 Potentielle nye udendørs svømmemuligheder

Faktaboks:

For at sikre badesikkerheden og vandkvaliteten hvor der svømmes, er det ikke muligt at anvende hele havnefronten i København til badning.

Udnyttelsen af havnen begrænses bl.a. af afskærmning af svømmere fra bådtrafik og områder med spildevandsudledning fra kloakker. Herudover er det ikke muligt at udnytte bunden i havnen, som er forurenet af tidligere industri. De blå markeringer er områder, der er blevet screenet og fundet velegnet til badezone eller havnebade.

